
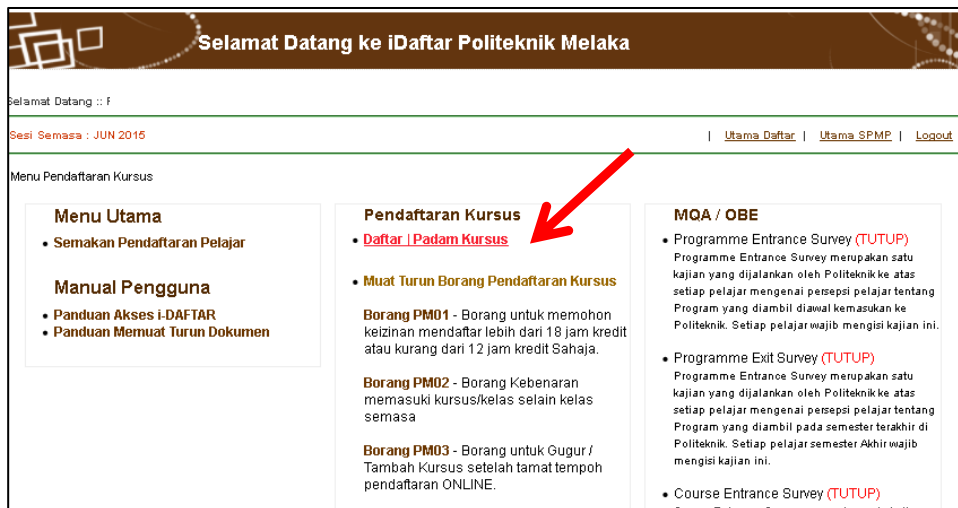


TATACARA PENDAFTARAN MODUL

1. Login ke laman SPMP <http://spmp.polimelaka.edu.my>
2. Pastikan pelajar telah membuat Laporan Diri Pelajar Senior terlebih dahulu sebelum mendaftar modul.
3. Klik pada ion i-DAFTAR



4. Seterusnya klik pada menu Pendaftaran Kursus → Daftar | Padam Kursus



5. Seterusnya senarai subjek akan dipaparkan dan pelajar dikehendaki tick V pada kotak yang disediakan.

KURSUS SEMESTER 2	JAM KREDIT
<input type="checkbox"/> / <input type="checkbox"/> CO-CURRICULUM 2 (Pra Syarat AR101)	1.0
<input type="checkbox"/> AW101 - OCCUPATIONAL SAFETY AND HEALTH 1	1.0
<input type="checkbox"/> DPA2013 - FINANCIAL ACCOUNTING 1	3.0
<input type="checkbox"/> DPA2033 - PERSONAL FINANCIAL MANAGEMENT	3.0
<input type="checkbox"/> DPB2023 - MACROECONOMICS	3.0
<input type="checkbox"/> DPB2033 - BUSINESS MATHEMATICS	3.0
<input type="checkbox"/> DPB3023 - COMMERCIAL LAW	3.0
<input checked="" type="checkbox"/> DRX2001 - KOKURIKULUM 2	1.0
<input type="checkbox"/> DUA2022 - PENGURUSAN DALAM ISLAM	2.0
<input type="checkbox"/> DUB2012 - NILAI MASYARAKAT MALAYSIA	2.0
<input type="checkbox"/> PA201 - FINANCIAL ACCOUNTING 1 (Pra Syarat PA101)	3.0
<input type="checkbox"/> PA305 - AKPK PERSONAL FINANCIAL MANAGEMENT	2.0
<input type="checkbox"/> PB202 - MACROECONOMICS	3.0
<input type="checkbox"/> PB203 - BUSINESS MATHEMATICS	3.0
<input type="checkbox"/> PB301 - BUSINESS MANAGEMENT	3.0
<input type="checkbox"/> PB302 - COMMERCIAL LAW	3.0
KURSUS SEMESTER 3	JAM KREDIT


6. Setelah selesai memilih subjek klik pada butang Daftar kursus.



7. Sila cetak Slip pendaftaran untuk diserahkan kepada PA masing-masing pada hari pertama pengkuliahan.
8. Sila rujuk jadual waktu yang boleh didapati di dalam SPMP dan pastikan pelajar yang gagal mana-mana subjek mengambil subjek yang gagal terlebih dahulu.
9. Pastikan subjek yang diambil adalah sama dengan struktur program yang ditawarkan oleh jabatan masing-masing.
10. Sekiranya subjek yang wajib diambil tidaka dalam senarai, sila hubungi PA masing-masing untuk bantuan.
11. Bagi pelajar yang mengambil kursus Kokurikulum, anda diingatkan untuk menyemak maklumat kelab anda di i-KOKO. Sekiranya anda masih belum membuat pendaftaran kelab, sila daftarkan kelab anda dan mengikut tatacara i-KOKO yang telah disediakan.

TATACARA PENDAFTARAN MODUL

1. Login ke SPMP <http://spmp.polimelaka.edu.my>
2. Dan klik pada ikon IKOKO



3. Seterusnya klik pada KOHOT BARU



4. Seterusnya klik pada Menu Pelajar → Pendaftaran Kursus Kokurikulum

Portal Rasmi Jabatan Sukan, Kokurikulum dan Kebudayaan V5.15.02

Pengguna

- > UTAMA SPMP
- > UTAMA I-KOKO
- > MANUAL PENGGUNA
- > LOG KELUAR

i-KOKO

Politeknik Melaka
Jabatan Sukan, Kokurikulum & Kebudayaan

Jabatan Pengajian Politeknik

SESI SEMASA : JUN 2015

Menu Pelajar

- Pendaftaran Kursus Kokurikulum
- Tukar Kursus / Batalkan Pendaftaran

Pelbagai

Utiliti

- Pelajar Carry
- Pelajar Yang Tiada Pensyarah Kursus
- Pelajar Yang Tidak Mendaftar Kursus

- Seterusnya masukkan Sesi Semasa dan Kursus Kokurikulum yang ingin disertai.
- Hanya kursus yang mempunyai "Bilangan Pelajar Diperlukan" sahaja yang boleh dipilih.

SESI SEMASA : JUN 2015

PENDAFTARAN KURSUS KOKURIKULUM PELAJAR
Opsyen Pendaftaran Kursus

Sila Pilih Sesi & Kursus Kokurikulum.

Sesi Pendaftaran: JUN 2015

Kursus Kokurikulum: Sila Pilih

Teruskan

Sila Pilih

Kursus Unit Beruniform Tahap 2

Kursus Sukan

SESI SEMASA : JUN 2015

PENDAFTARAN KURSUS SUKAN BAGI SESI JUN 2015

MAKLUMAT PELAJAR

Nama Pe
No. KP: !
No. Penc
Kelas Se

ANDA TELAH SELESAI MENDAFTAR KURSUS KOKURIKULUM
KURSUS SUKAN YANG DIDAFTARKAN UNTUK SESI JUN 2015

Kod dan Nama Kursus : DRS2011 BADMINTON

Nama Kumpulan : A

Saiz Baju : L

Untuk Menukar Saiz Baju, Teruskan

Kursus	Bilangan Pelajar Diperlukan
DRS2031 BOLA JARING	1
DRS2051 BOLA BEPAK	22
DRS2101 HOKI	16
DRS2141 OLAHRAGA	23
DRS2151 PING PONG	2
DRS2211 SOFBOL	31

PERINGATAN : Sekiranya kursus kokurikulum yang ingin didaftarkan tidak ada kekosongan, anda dikehendaki mendaftar mana-mana kursus kokurikulum yang masih ada kekosongan. Mana-mana pelajar yang tidak mendaftar dikehendaki mengemukakan surat tunjuk sebab ke Jabatan ini jika ingin mengambil modul ini.