

# TATACARA MENGUNAKAN KEMUDAHAN AKSES WAYARLES POLITEKNIK MELAKA MENGUNAKAN LAPTOP



***Panduan Untuk Pelajar PMK***

Versi : Jan 2019

# A: PANDUAN UNTUK PELAJAR PMK



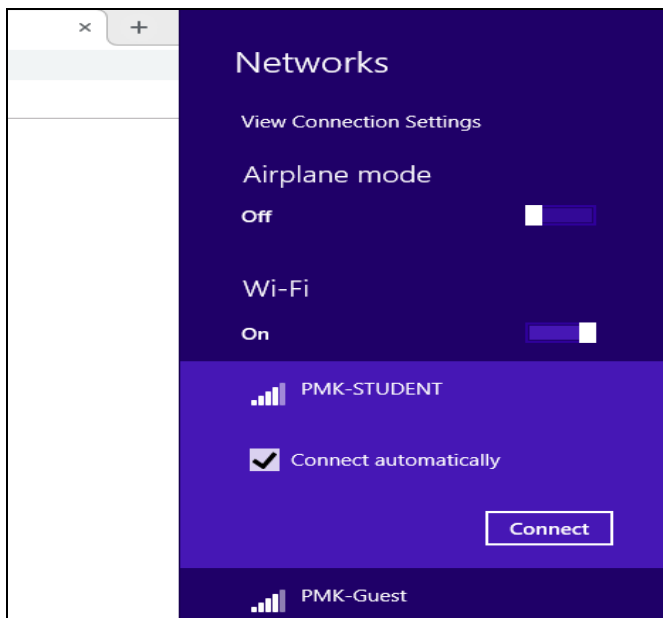
## TATACARA MENGGUNAKAN KEMUDAHAN AKSES WAYARLES POLIMELAKA MENGGUNAKAN LAPTOP



1. Turn On kan signal WIFI laptop anda. Tekan *refresh network list* yang akan menyenaraikan *signal wireless* yang ada.
2. Sila pilih dan *double* klik **Signal WIFI PMK**:. Gunakan signal bar yang terkuat. Antara *signal* yang tersedia:

- **PMK-STUDENT**

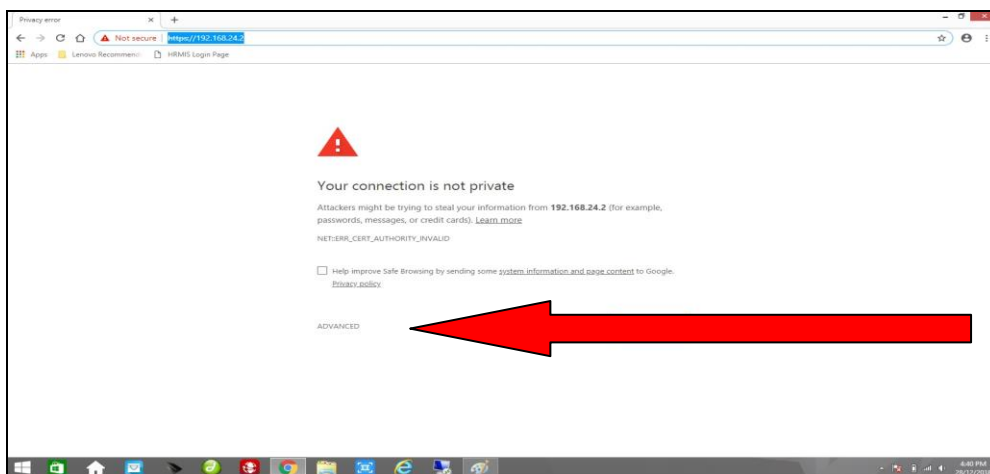
untuk mengakses wayarles Politeknik Melaka. Sila rujuk gambar A di bawah.



**Signal :**  
PMK-STUDENT

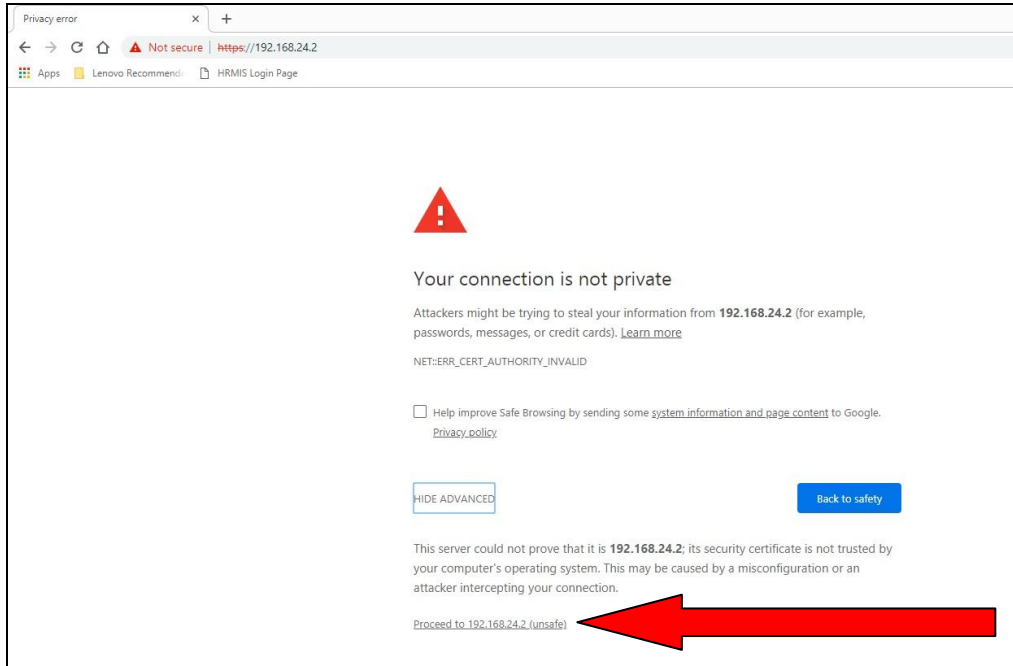
Gambar A

3. Status signal PMK-STUDENT akan menunjukkan **connected** – bermaksud laptop anda berjaya mendapat akses wifi PMK.
4. Kemudian buka browser anda seperti contoh *chrome* dan taipkan [www.polimelaka.edu.my](http://www.polimelaka.edu.my) dan paparan seperti Gambar B di bawah akan muncul. Klik pada **ADVANCED** dan klik pada *proceed to 192.168.24.2 (unsafe)* seperti di Gambarajah C.



Klik butang  
ADVANCED

Gambar B



Klik butang  
Proceed to 192.168.24.2  
(unsafe)

Gambar C

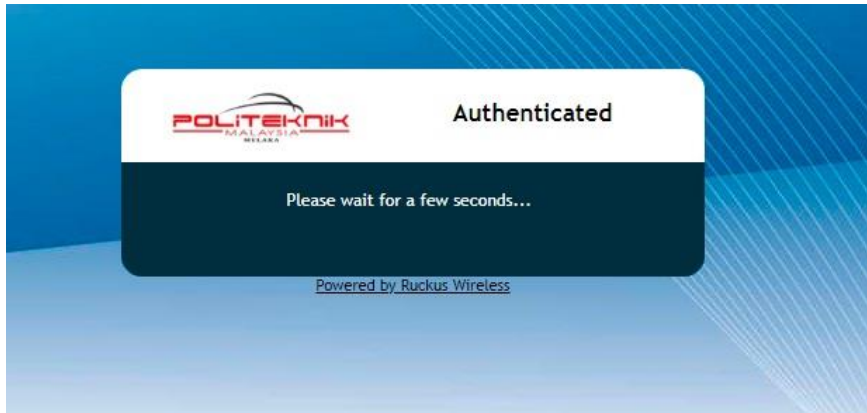
5. Terdapat paparan *Login Page* meminta username dan password. Sila masukkan **username No Matrik anda** dan **Katalaluan Nom Matrik anda** dan klik butang *Next* seperti di Gambar D.



Username : **No\_Matrik**  
Password : **No\_Matrik**  
  
>Gunakan huruf / abjad kecil  
shj  
  
klik butang Log In


Gambar D

6. *Login Page* akan membuat pengesahan akaun No Matrik pelajar dan sekiranya sah pelajar boleh terus mengakses wifi seperti biasa seperti di Gambarajah E. **PASTIKAN** anda menaip No Matrik dalam huruf atau abjad kecil.



Pengesahan Akaun Nombor Matrik pelajar . Sekiranya tidak sah kemungkinan salah taip atau belum didaftarkan. Sila berhubung di Unit ICT PMK untuk pendaftaran wifi.

Gambar E



Gambar F

7. Sekarang anda boleh menggunakan kemudahan wifi tersebut .Gunakan kemudahan wifi ini dengan sebaik-baiknya dan **sebarang akses laman web pornografi / games adalah dilarang sama sekali.**
8. Sebarang masalah dan kemuskilan sila berhubung terus dengan Unit Teknologi Maklumat.
9. Semua pengguna akses wifi sama ada pelajar ataupun staf di Politeknik Melaka adalah tertakluk kepada semua peraturan dan **Dasar Keselamatan ICT JPP dan Politeknik yang sedang berkuatkuasa.**

-TAMAT -

## B: PANDUAN UNTUK PELAJAR PMK



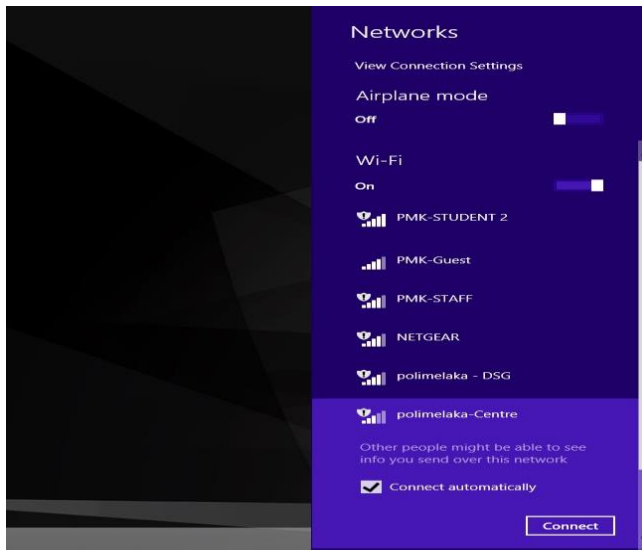
### TATACARA MENGGUNAKAN KEMUDAHAN AKSES WAYARLES POLIMELAKA MENGGUNAKAN LAPTOP



1. Turn On kan signal WIFI laptop anda. Tekan *refresh network list* yang akan menyenaraikan *signal wireless* yang ada.
2. Sila pilih dan *double klik* **Signal WIFI PMK**:. Gunakan signal bar yang terkuat. Antara *signal* yang tersedia:

- polimelaka-UPS
- polimelaka-Centre
- polimelaka-BPE

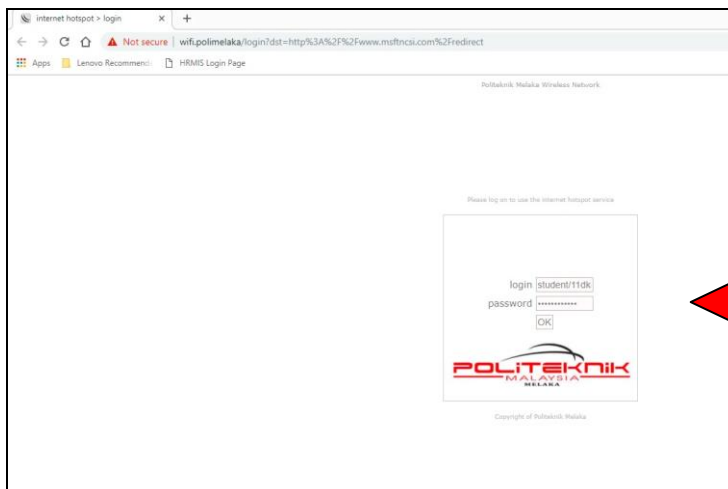
untuk mengakses wayarles Politeknik Melaka. Sila rujuk gambar A di bawah.



**Signal :**  
polimelaka-UPS  
polimelaka-Centre  
polimelaka-BPE

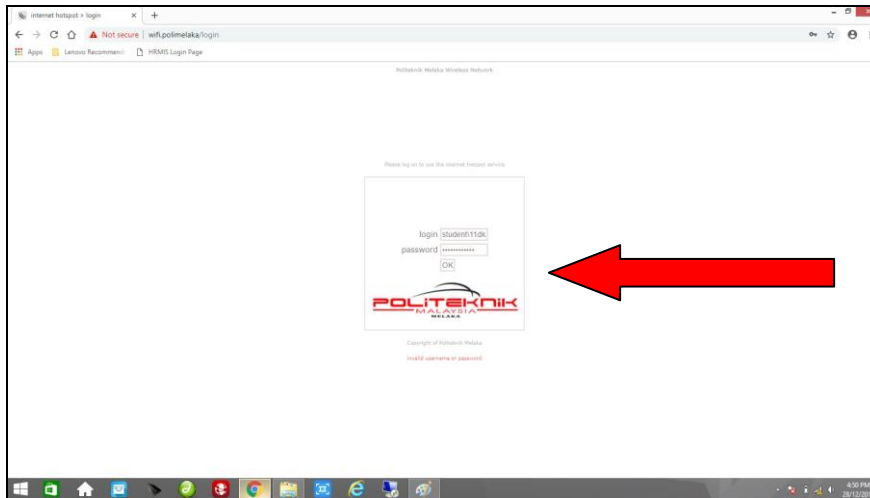
Gambar A

10. Status signal polimelaka akan menunjukkan **connected** – bermaksud laptop anda berjaya mendapat akses wifi PMK.
11. Kemudian buka browser anda seperti contoh *chrome* dan taipkan [www.polimelaka.edu.my](http://www.polimelaka.edu.my) dan paparan seperti Gambar B di bawah akan muncul.



Login Page

Gambar B




Jgn lupa taip  
**student\No\_Matrik.**  
 Cthnya:  
 Student11dka18fyyxx

login : **student \ No\_Matrik**  
 Password : **No\_Matrik**

>Gunakan huruf / abjad kecil shj  
 klik butang OK.

Gambar C

12. Terdapat paparan *Login Page* meminta username dan password. Sila masukkan **login: student \ No\_Matrik anda** dan **Katalaluan Nom\_Matrik anda** dan klik butang *Next* seperti di Gambar C.
13. *Login Page* akan membuat pengesahan akaun No Matrik pelajar dan sekiranya sah pelajar boleh terus mengakses wifi seperti biasa seperti di Gambarajah D. **PASTIKAN** anda menaip No Matrik dalam huruf atau abjad kecil.



Gambar D

14. Sekarang anda boleh menggunakan kemudahan wifi tersebut .Gunakan kemudahan wifi ini dengan sebaik-baiknya dan **sebarang akses laman web pornografi / games adalah dilarang sama sekali.**
15. Sebarang masalah dan kemuskilan sila berhubung terus dengan Unit Teknologi Maklumat.
16. Semua pengguna akses wifi sama ada pelajar ataupun staf di Politeknik Melaka adalah tertakluk kepada semua peraturan dan **Dasar Keselamatan ICT JPP dan Politeknik yang sedang berkuatkuasa.**

Sekian terima kasih,

UNIT TEKNOLOGI MAKLUMAT  
 POLITEKNIK MELAKA  
 JANUARI 2019

-TAMAT