

# LAPORAN PENCAPAIAN KPI 2022

Jabatan Pendidikan Politeknik dan Kolej Komuniti



KEMENTERIAN PENDIDIKAN TINGGI  
JABATAN PENDIDIKAN POLITEKNIK DAN KOLEJ KOMUNITI

JABATAN PENDIDIKAN POLITEKNIK DAN KOLEJ KOMUNITI

Galeria PjH, Jalan P4W, Persiaran Perdana, Presint 4

62100 W.P. Putrajaya

T: 03 8888 2250

F: 03 8888 7211

# ISI KANDUNGAN

**01**

KPI 2022 & Pemilik Proses 03

---

**02**

Rumusan Pencapaian KPI 2022 05

---

**03**

Pencapaian Tertinggi mengikut Kategori Institusi 06

---

**04**

Institusi memperoleh Skor 100% 07

---

**05**

Pencapaian KPI 2022 08

---

**06**

Pencapaian KPI mengikut Kategori Institusi 11

---

**07**

Pencapaian KPI mengikut Institusi 18

---

**08**

Pengesahan Laporan Pencapaian KPI 2022 27

---

# KPI 2022 & PEMILIK PROSES

NO	PERNYATAAN KPI	PEMILIK PROSES	BAHAGIAN /UNIT
1.	Peratus kebolehpasaran graduan politeknik dan kolej komuniti	Nur Sabrina binti Mohd Tahar	BKIK
2.	Peratus graduan yang menceburi bidang keusahawanan atau bekerja sendiri	Mohamad Ali bin Hamzah	BAPP
3.	Bilangan pelajar politeknik, kolej komuniti dan luar negara dalam program mobiliti	Ngah Fadzilah binti Abdul Jalil	BKTVET
4.	Bilangan pelajar yang mencapai kejayaan di peringkat kebangsaan atau antarabangsa	Shamsanirul Nizam bin Ismail (BAPP)/En. Fareed bin Jaafar (BK)	BAPP & BK
5.	Bilangan program pembangunan pelajar berciri holistik	Shamsanirul Nizam bin Ismail	BAPP
6.	Bilangan pengiktirafan daripada badan/agensi di peringkat kebangsaan atau antarabangsa	Nik Afiqah binti Kamil	BGK
7.	Peratus institusi yang mencapai skor kecemerlangan sekurang-kurangnya 85%	Md Idris bin Isa	BGK
8.	Purata skor yang dicapai hasil daripada Pemantauan Kesepunyaan dan Keserakanan (PK&K) atau e-PK&K di institusi	Nur Wahidah binti Harun	BGK
9.	Bilangan Centre Of Technology (COT) Politeknik diiktiraf mendapat sekurang-kurangnya prestasi pencapaian 80%	Ts. Nur Farhana binti Mustahidin	BPPI
10.	Peratus institusi yang mencapai Overall Equipment Efficiency (OEE) berdasarkan skor melebihi 85%	Rohazlin binti Mohamed Iqbal	PPICT
11.	Bilangan kertas pertimbangan atau kertas makluman di peringkat kementerian atau kebangsaan	Dr. Siti Nor Afzan binti Buyadi	BKTVET
12.	Bilangan program/aktiviti yang dihebahkan melalui media sosial jabatan/institusi pada tahun semasa	Iza Kasmiza binti Kasmijan	UKK
13.	Peratus prestasi perbelanjaan mengurus	Nor Akmaliah binti Mohd Zain	BKP

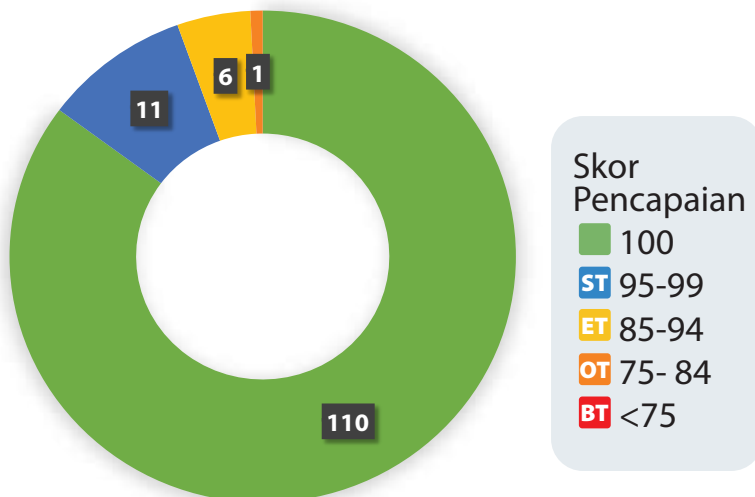
# KPI 2022 & PEMILIK PROSES

NO	PERNYATAAN KPI	PEMILIK PROSES	BAHAGIAN /UNIT
14.	Peratus prestasi pengurusan pembayaran bil dan tuntutan dalam tempoh tujuh (7) hari selepas dokumen lengkap diterima	Wan Hartiny binti Wan Abdul	BKP
15.	Peratus prestasi perbelanjaan bagi waran Peruntukan Pembangunan (P64) yang disalur ke jabatan pada tahun semasa	Mohd Khusyairi Nakhouda bin Mohd Khalil	BPPI
16.	Peratus pensyarah bagi kursus teras bidang di institusi memiliki kemahiran industri pada tahun semasa	Nuraini binti Khalil	BKPK
17.	Peratus kurikulum program pengajian yang disemak semula berdasarkan perancangan tahunan	Dr. Noreen binti Kamarudin	BK
18.	Bilangan institusi yang dilawati untuk Penaziran Akademik (PeNA) dalam tahun semasa	Sr. Asuralyza binti Saleh	BIPD
19.	Bilangan slot Webinar TVET berfokuskan Pembelajaran dan Pengajaran (PdP) TVET yang dilaksanakan secara dalam talian	Siti Fariza binti Mohamad Isa	BIPD
20.	Bilangan pensyarah yang ditauliah sebagai Pensyarah Rujukan Pembinaan Item Penilaian (PRIP) mengikut program pengajian pada tahun semasa	Noor Afziha binti Ngarisan	BPN
21.	Bilangan industri yang bekerjasama dengan institusi bagi menghasilkan kolaborasi berimpak tinggi	Norazmira binti Zainuddin	BKIK
22.	Bilangan penyertaan Program Pembelajaran Sepanjang Hayat pada tahun semasa	Wan Marina binti Wan Mohd Nowalid (BK) Nor Salasiah binti Mat Rashid (BKIK)	BK & BKIK
23.	Bilangan program atau aktiviti yang melibatkan alumni	Norain binti Md Khamijah	BAPP
24.	Bilangan kertas penyelidikan yang diterbitkan oleh warga politeknik dan kolej komuniti pada tahun semasa	Siti Zubaidah binti Ibrahim	PPI
25.	Bilangan produk inovasi yang diaplikasikan pada tahun semasa	Zunaidah binti Razali	PPI

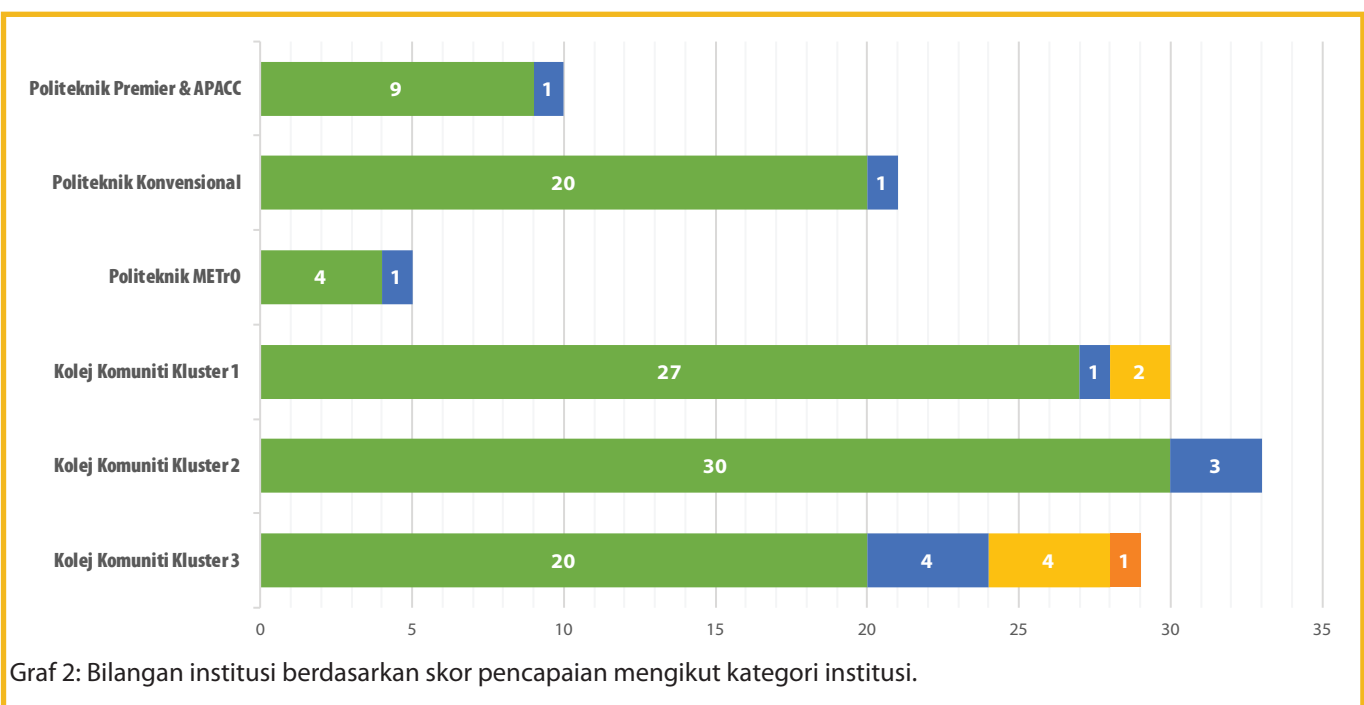
# RUMUSAN PENCAPAIAN KPI 2022



Pencapaian bagi 128 buah institusi yang terdiri daripada 36 politeknik dan 92 kolej komuniti dipantau dengan menggunakan Sistem PERSIST bagi sepanjang tahun 2022.



Graf 1: Bilangan institusi berdasarkan skor pencapaian.



Graf 2: Bilangan institusi berdasarkan skor pencapaian mengikut kategori institusi.

# 6 **PENCAPAIAN INSTITUSI TERTINGGI**

**MENGIKUT KATEGORI INSTITUSI**

POLITEKNIK PREMIER & APACC  
**POLITEKNIK  
IBRAHIM  
SULTAN**

POLITEKNIK KONVENSIONAL  
**POLITEKNIK  
KOTA KINABALU**

POLITEKNIK METRO  
**POLITEKNIK  
METRO  
TASEK GELUGOR**

KOLEJ KOMUNITI KLUSTER 1  
**KOLEJ KOMUNITI  
BANDAR  
PENAWAR**

KOLEJ KOMUNITI KLUSTER 2  
**KOLEJ KOMUNITI  
KUCHING**

KOLEJ KOMUNITI KLUSTER 3  
**KOLEJ KOMUNITI  
KOTA MELAKA**

# 110 INSTITUSI MEMPEROLEH SKOR 100%



## POLITEKNIK PREMIER & APACC

- Politeknik Ibrahim Sultan
- Politeknik Kuching Sarawak
- Politeknik Port Dickson
- Politeknik Seberang Perai
- Politeknik Sultan Abdul Halim Muadzam Shah
- Politeknik Sultan Azlan Shah
- Politeknik Sultan Haji Ahmad Shah
- Politeknik Sultan Salahuddin Abdul Aziz Shah
- Politeknik Ungku Omar

## POLITEKNIK KONVENSIONAL

- Politeknik Bagan Datuk
- Politeknik Balik Pulau
- Politeknik Banting Selangor
- Politeknik Hulu Terengganu
- Politeknik Jeli
- Politeknik Kota Kinabalu
- Politeknik Kuala Terengganu
- Politeknik Melaka
- Politeknik Merlimau
- Politeknik Mersing
- Politeknik Muadzam Shah
- Politeknik Mukah
- Politeknik Nilai
- Politeknik Sandakan Sabah
- Politeknik Sultan Idris Shah
- Politeknik Sultan Mizan Zainal Abidin
- Politeknik Tawau
- Politeknik Tuanku Sultanah Bahiyah
- Politeknik Tuanku Syed Sirajuddin
- Politeknik Tun Syed Nasir

## POLITEKNIK METRO

- Politeknik Metro Tasek Gelugor
- Politeknik Metro Kuantan
- Politeknik Metro Johor Bahru
- Politeknik Metro Kuala Lumpur

## KOLEJ KOMUNITI KLUSTER 1

- Kolej Komuniti Bandar Penawar
- Kolej Komuniti Selayang
- Kolej Komuniti Sabak Bernam
- Kolej Komuniti Sungai Petani
- Kolej Komuniti Pasir Salak
- Kolej Komuniti Kuala Langat
- Kolej Komuniti Bukit Beruang
- Kolej Komuniti Sungai Siput
- Kolej Komuniti Jelebu
- Kolej Komuniti Segamat 2
- Kolej Komuniti Pasir Gudang
- Kolej Komuniti Paya Besar
- Kolej Komuniti Arau
- Kolej Komuniti Seberang Jaya
- Kolej Komuniti Kuantan
- Kolej Komuniti Tawau
- Kolej Komuniti Chenderoh
- Kolej Komuniti Selandar
- Kolej Komuniti Masjid Tanah
- Kolej Komuniti Kepala Batas
- Kolej Komuniti Gerik
- Kolej Komuniti Hulu Langat
- Kolej Komuniti Ledang
- Kolej Komuniti Jempol
- Kolej Komuniti Jasin
- Kolej Komuniti Segamat
- Langkawi Tourism Academy @ KK Langkawi

## KOLEJ KOMUNITI KLUSTER 2

- Kolej Komuniti Ampang
- Kolej Komuniti Bagan Datuk
- Kolej Komuniti Bagan Serai
- Kolej Komuniti Baling
- Kolej Komuniti Batu Gajah
- Kolej Komuniti Batu Pahat
- Kolej Komuniti Bayan Baru
- Kolej Komuniti Bentong
- Kolej Komuniti Besut
- Kolej Komuniti Hulu Selangor
- Kolej Komuniti Jerantut
- Kolej Komuniti Kelana Jaya
- Kolej Komuniti Kluang
- Kolej Komuniti Kok Lanas
- Kolej Komuniti Kota Marudu
- Kolej Komuniti Kuala Pilah
- Kolej Komuniti Kuching
- Kolej Komuniti Lahad Datu
- Kolej Komuniti Mas Gading
- Kolej Komuniti Miri
- Kolej Komuniti Padang Terap
- Kolej Komuniti Pekan
- Kolej Komuniti Penampang
- Kolej Komuniti Rembau
- Kolej Komuniti Sarikei
- Kolej Komuniti Sik
- Kolej Komuniti Taiping
- Kolej Komuniti Tampin
- Kolej Komuniti Teluk Intan
- Kolej Komuniti Temerloh

## KOLEJ KOMUNITI KLUSTER 3

- Kolej Komuniti Bandar Baharu
- Kolej Komuniti Bera
- Kolej Komuniti Gopeng
- Kolej Komuniti Jerai
- Kolej Komuniti Kemaman
- Kolej Komuniti Kota Melaka
- Kolej Komuniti Kota Tinggi
- Kolej Komuniti Kuala Kangsar
- Kolej Komuniti Muar
- Kolej Komuniti Nibong Tebal
- Kolej Komuniti Pasir Mas
- Kolej Komuniti Raub
- Kolej Komuniti Sandakan
- Kolej Komuniti Santubong
- Kolej Komuniti Semporna
- Kolej Komuniti Shah Alam
- Kolej Komuniti Tangga Batu
- Kolej Komuniti Tanjung Piai
- Kolej Komuniti Tapah
- Kolej Komuniti Tasek Gelugor

# PENCAPAIAN KPI 2022

PETUNJUK PRESTASI UTAMA (KPI)	SASARAN	PENCAPAIAN	PERATUS PENCAPAIAN
<b>KPI 1:</b> Peratus kebolehpasaran graduan politeknik dan kolej komuniti	87%	96.27%	110.66%
<b>KPI 2:</b> Peratus graduan yang menceburi bidang keusahawanan atau bekerja sendiri	6%	7.96%	132.67%
<b>KPI 3:</b> Bilangan pelajar politeknik, kolej komuniti dan luar negara dalam program mobiliti	500	599	119.80%
<b>KPI 4:</b> Bilangan pelajar yang mencapai kejayaan di peringkat kebangsaan atau antarabangsa	130	270	207.69%
<b>KPI 5:</b> Bilangan program pembangunan pelajar berciri holistik	350	599	171.14%
<b>KPI 6:</b> Bilangan pengiktirafan daripada badan/agensi di peringkat kebangsaan atau antarabangsa	60	72	120.00%
<b>KPI 7:</b> Peratus institusi yang mencapai skor kecemerlangan sekurang-kurangnya 85%	85%	99.22%	116.73%
<b>KPI 8:</b> Purata skor yang dicapai hasil daripada Pemantauan Kesepunyaan dan Kecerakanan (PK&K) atau e-PK&K di institusi	80%	85.18%	106.48%
<b>KPI 9:</b> Bilangan Centre Of Technology (COT) Politeknik diiktiraf mendapat sekurang-kurangnya prestasi pencapaian 80%	7	12	171.43%
<b>KPI 10:</b> Peratus institusi yang mencapai Overall Equipment Efficiency (OEE) berdasarkan skor melebihi 85%	25%	47%	188.00%
<b>KPI 11:</b> Bilangan kertas pertimbangan atau kertas makluman di peringkat kementerian atau kebangsaan	10	5	50.00%



# PENCAPAIAN KPI 2022

PETUNJUK PRESTASI UTAMA (KPI)	SASARAN	PENCAPAIAN	PERATUS PENCAPAIAN
<b>KPI 12:</b> Bilangan program/aktiviti yang dihebahkan melalui media sosial jabatan/institusi pada tahun semasa	13,000	22,360	172.00%
<b>KPI 13:</b> Peratus prestasi perbelanjaan mengurus	99%	99.84%	100.85%
<b>KPI 14:</b> Peratus prestasi pengurusan pembayaran bil dan tuntutan dalam tempoh tujuh (7) hari selepas dokumen lengkap diterima	95%	99.50%	104.74%
<b>KPI 15:</b> Peratus prestasi perbelanjaan bagi waran Peruntukan Pembangunan (P64) yang disalur ke jabatan pada tahun semasa	90%	97.02%	107.80%
<b>KPI 16:</b> Peratus pensyarah bagi kursus teras bidang di institusi memiliki kemahiran industri pada tahun semasa	35%	37.30%	106.57%
<b>KPI 17:</b> Peratus kurikulum program pengajian yang disemak semula berdasarkan perancangan tahunan	80%	100%	125.00%
<b>KPI 18:</b> Bilangan institusi yang dilawati untuk Penaziran Akademik (PeNA) dalam tahun semasa	20	20	100.00%
<b>KPI 19:</b> Bilangan slot Webinar TVET berfokuskan Pembelajaran dan Pengajaran (PdP) TVET yang dilaksanakan secara dalam talian	30	30	100.00%
<b>KPI 20:</b> Bilangan pensyarah yang ditauliah sebagai Pensyarah Rujukan Pembinaan Item Penilaian (PRIP) mengikut program pengajian pada tahun semasa	30	57	190.00%
<b>KPI 21:</b> Bilangan industri yang bekerjasama dengan institusi bagi menghasilkan kolaborasi berimpak tinggi	300	598	199.33%

# PENCAPAIAN KPI 2022

PETUNJUK PRESTASI UTAMA (KPI)	SASARAN	PENCAPAIAN	PERATUS PENCAPAIAN
<b>KPI 22:</b> Bilangan penyertaan Program Pembelajaran Sepanjang Hayat pada tahun semasa	175,000	281,484	160.85%
<b>KPI 23:</b> Bilangan program atau aktiviti yang melibatkan alumni	260	331	127.31%
<b>KPI 24:</b> Bilangan kertas penyelidikan yang diterbitkan oleh warga politeknik dan kolej komuniti pada tahun semasa	620	991	159.84%
<b>KPI 25:</b> Bilangan produk inovasi yang diaplikasikan pada tahun semasa	75	104	138.67%

# PENCAPAIAN KPI

## MENGIKUT KATEGORI INSTITUSI



Bilangan institusi yang mencapai sasaran KPI yang telah ditetapkan oleh JPPKK mengikut kategori institusi masing-masing.

Petunjuk skor pencapaian:



100%



> 50%



< 50%

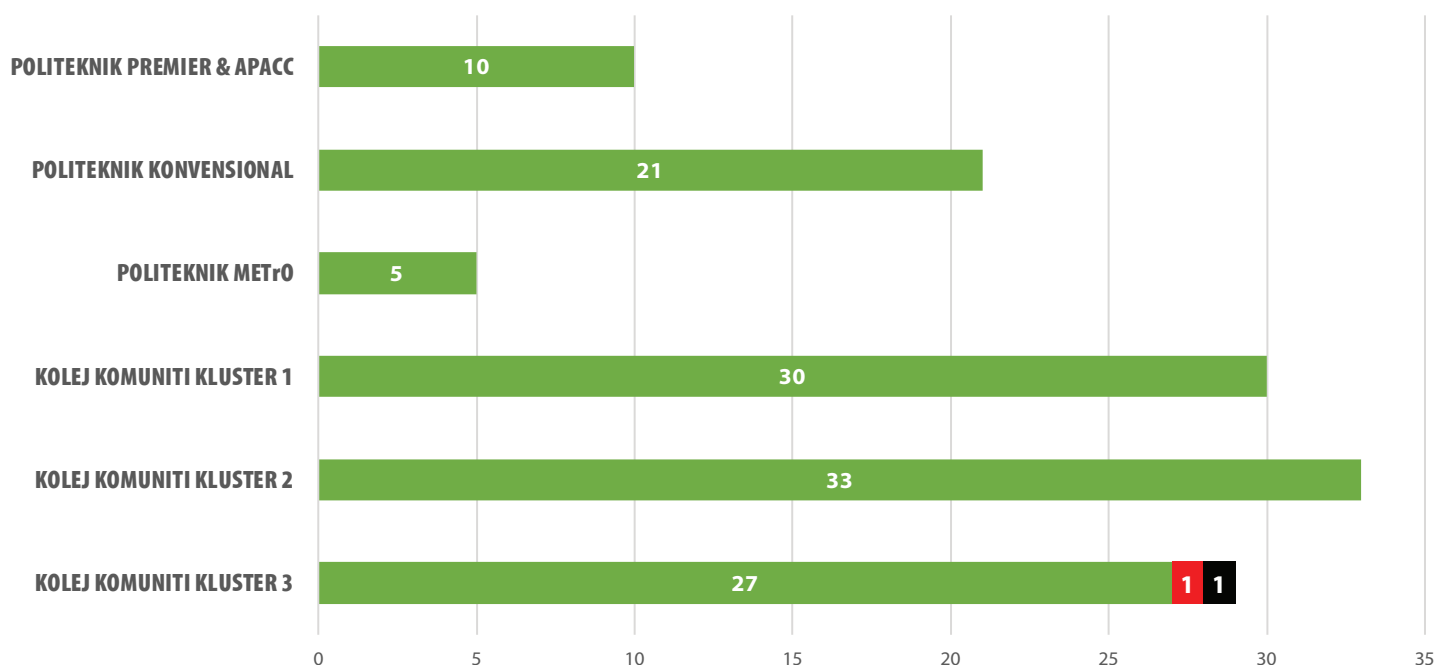


Tiada skor pencapaian



Dikecualikan

### KPI 1: Peratus kebolehpasaran graduan politeknik dan kolej komuniti



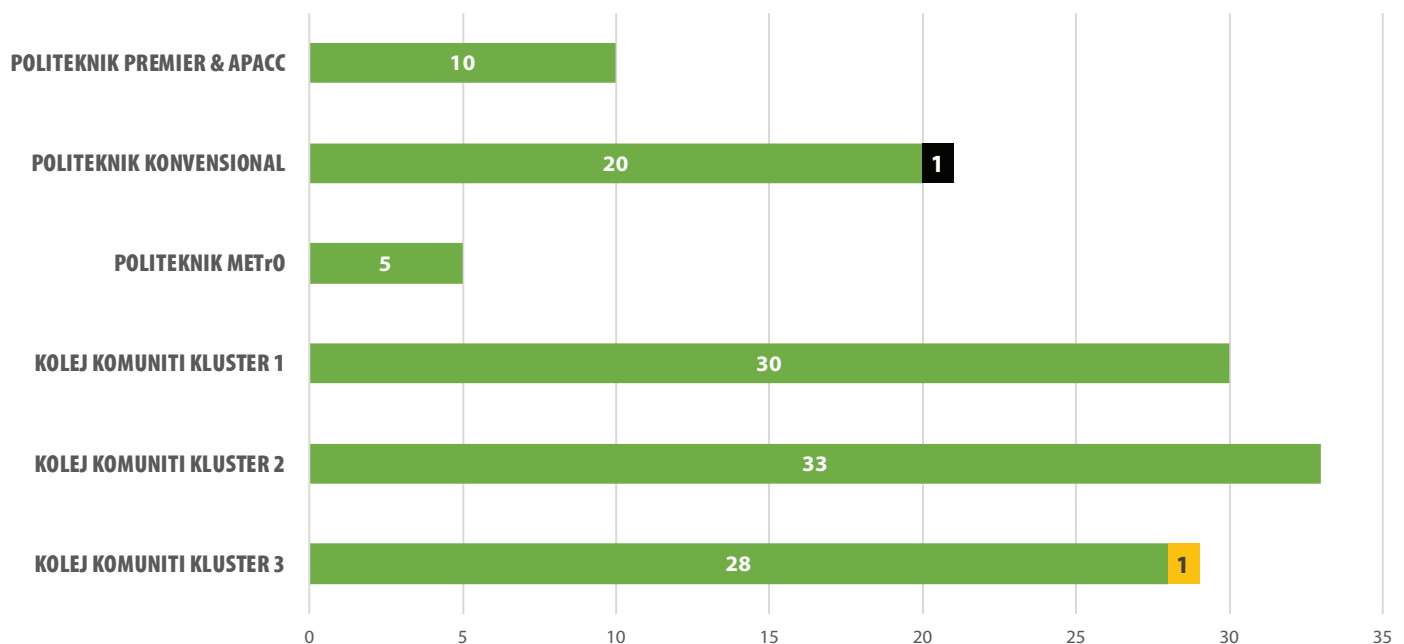
# PENCAPAIAN KPI

## MENGIKUT KATEGORI INSTITUSI

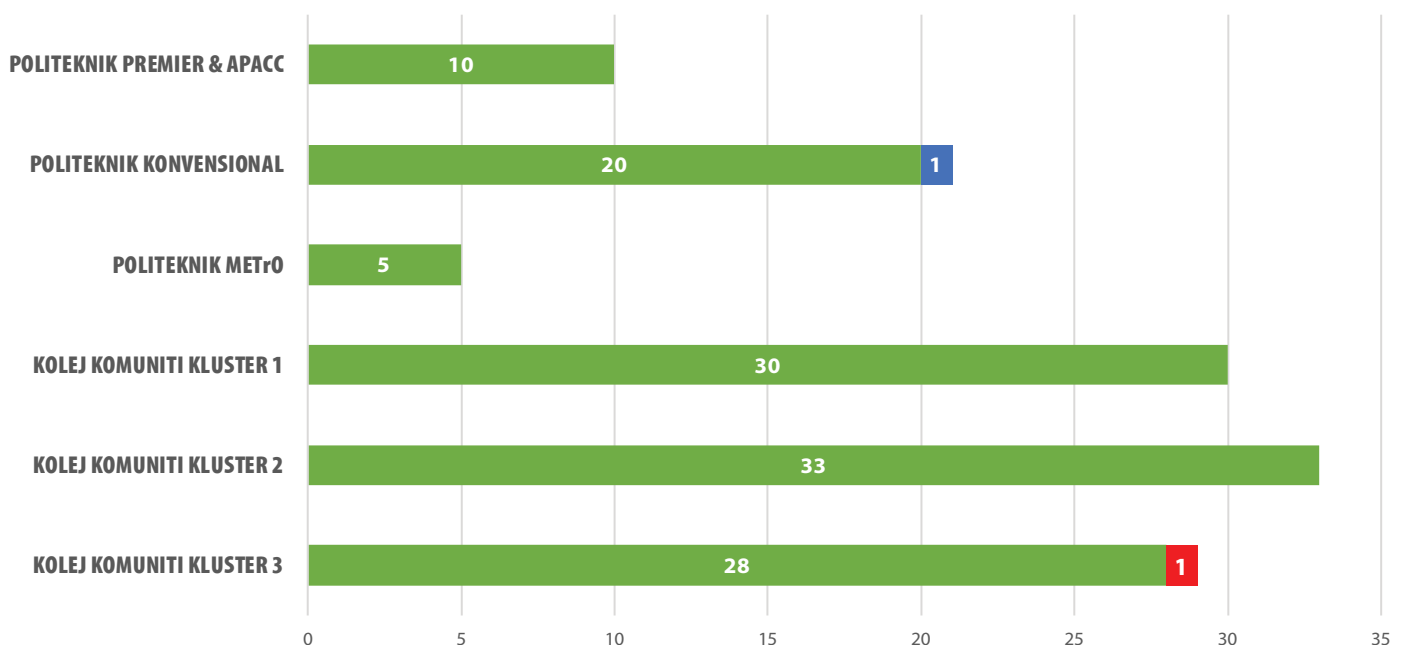
Petunjuk skor pencapaian:



### KPI 2: Peratus graduan yang menceburi bidang keusahawanan atau bekerja sendiri



### KPI 5: Bilangan program pembangunan pelajar berciri holistik



# PENCAPAIAN KPI

## MENGIKUT KATEGORI INSTITUSI

Petunjuk skor pencapaian:



100%



> 50%

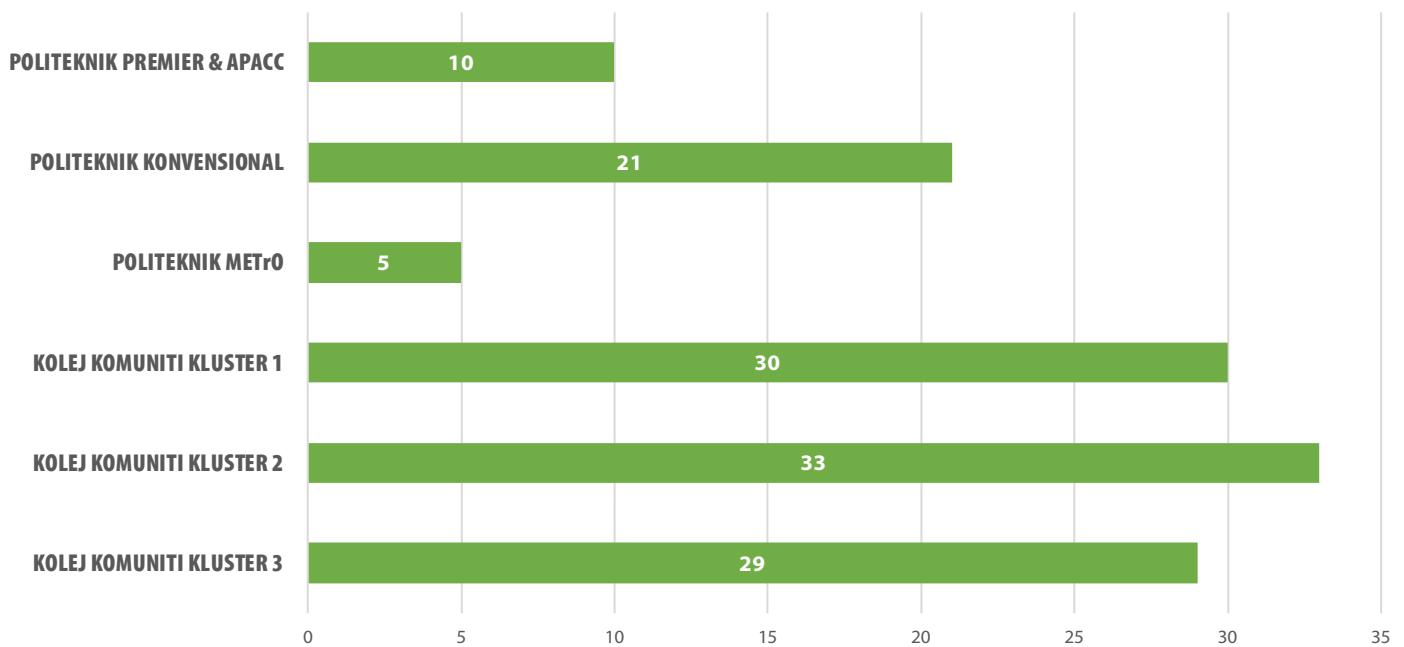


< 50%

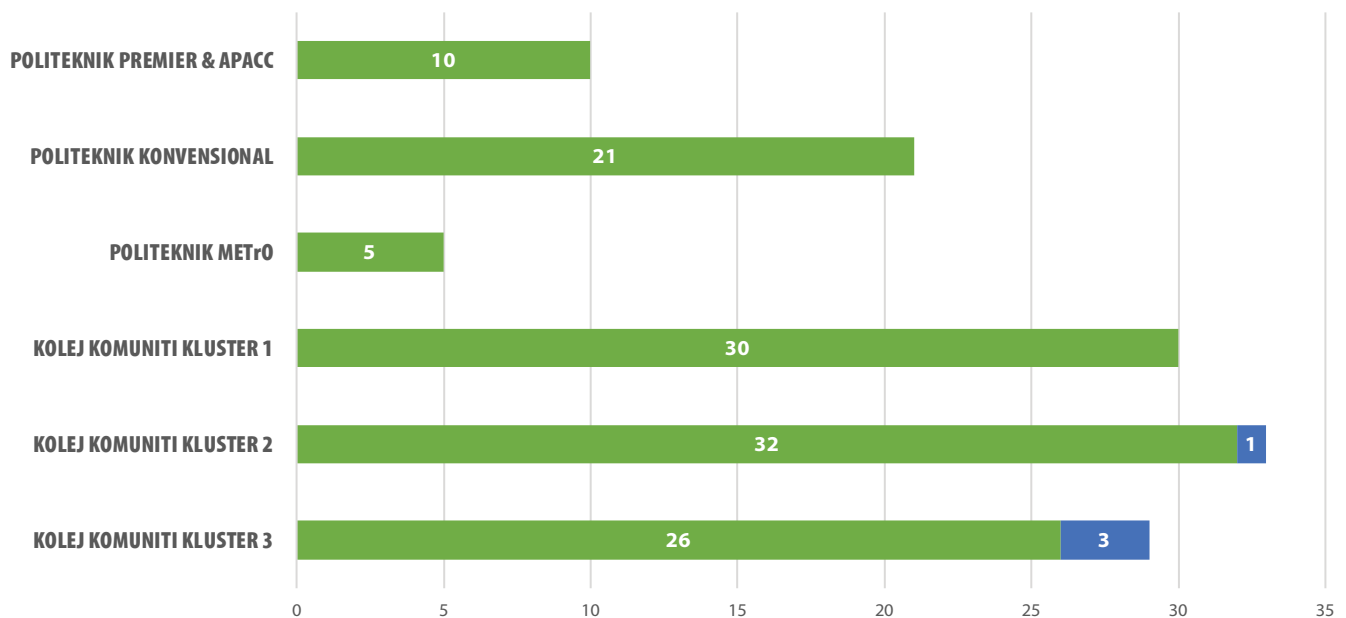


Tiada skor pencapaian

### KPI 12: Bilangan program/aktiviti yang dihebahkan melalui media sosial jabatan/institusi pada tahun semasa



### KPI 13: Peratus prestasi perbelanjaan mengurus



# PENCAPAIAN KPI

## MENGIKUT KATEGORI INSTITUSI

Petunjuk skor pencapaian:



100%



> 50%

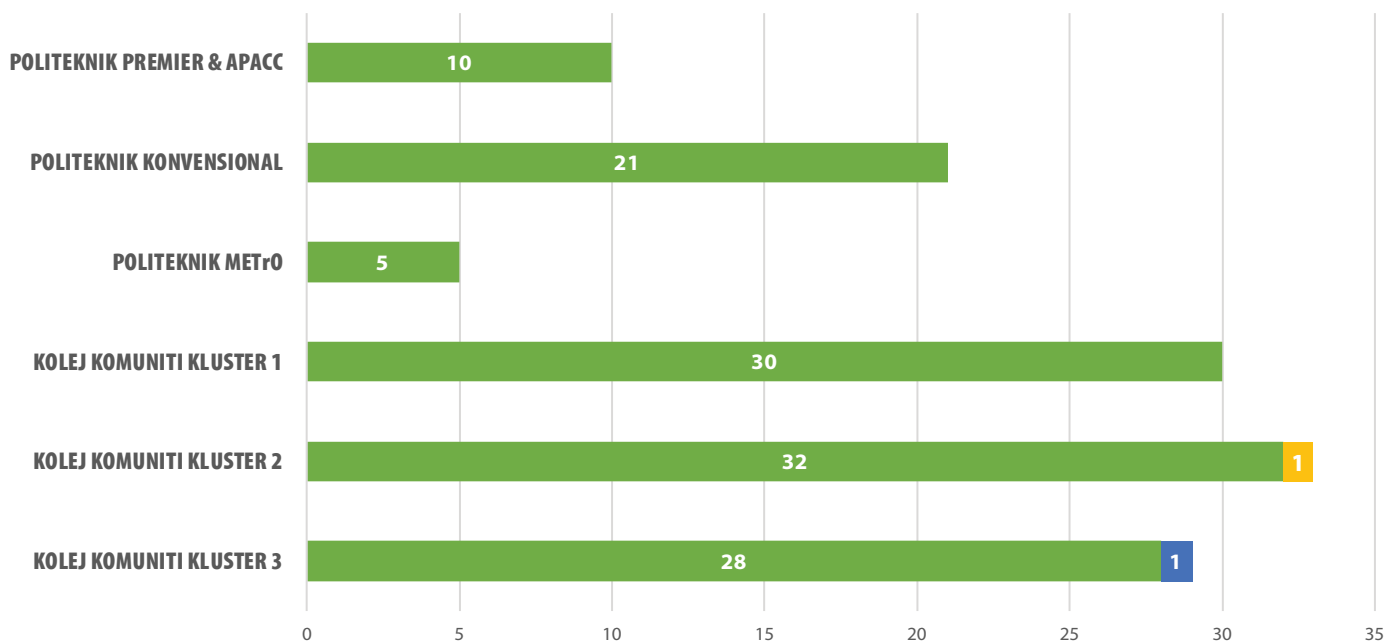


< 50%

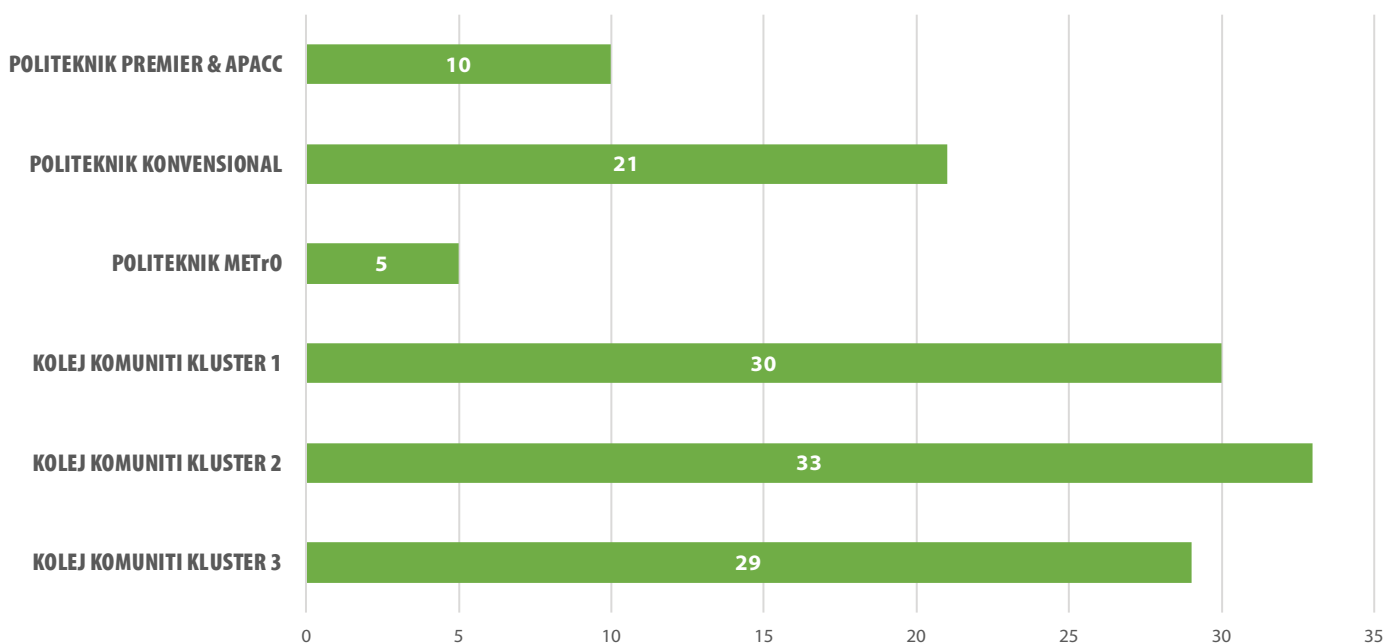


Tiada skor pencapaian

**KPI 14: Peratus prestasi pengurusan pembayaran bil dan tuntutan dalam tempoh tujuh (7) hari selepas dokumen lengkap diterima**



**KPI 16: Peratus pensyarah bagi kursus teras bidang di institusi memiliki kemahiran industri pada tahun semasa**



# PENCAPAIAN KPI

## MENGIKUT KATEGORI INSTITUSI

Petunjuk skor pencapaian:



100%



> 50%

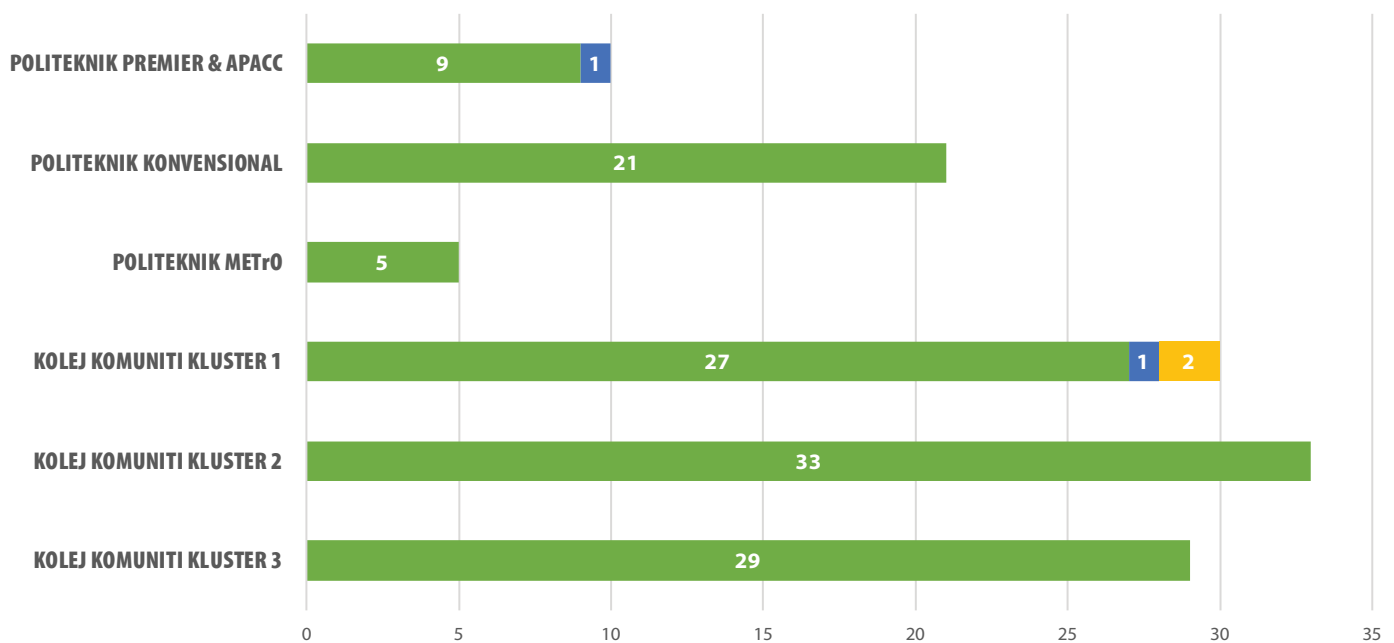


< 50%

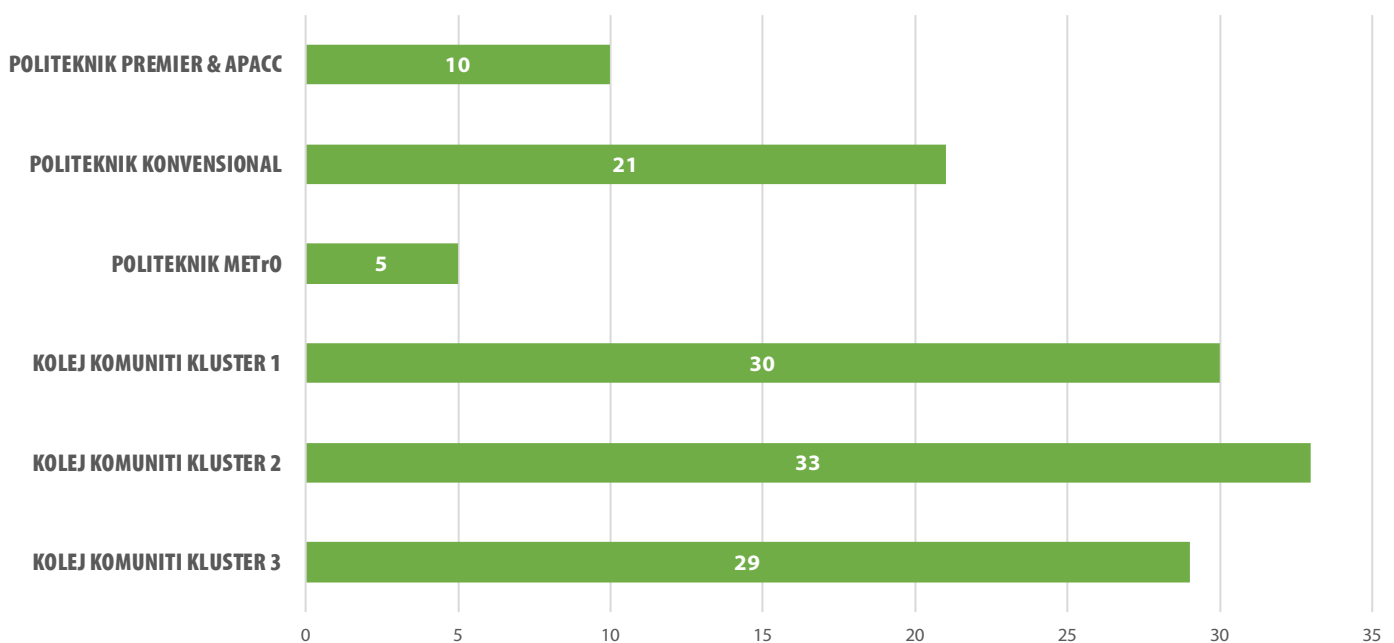


Tiada skor pencapaian

**KPI 21: Bilangan industri yang bekerjasama dengan institusi bagi menghasilkan kolaborasi berimpak tinggi**



**KPI 22: Bilangan penyertaan Program Pembelajaran Sepanjang Hayat pada tahun semasa**



# PENCAPAIAN KPI

## MENGIKUT KATEGORI INSTITUSI

Petunjuk skor pencapaian:



100%



> 50%

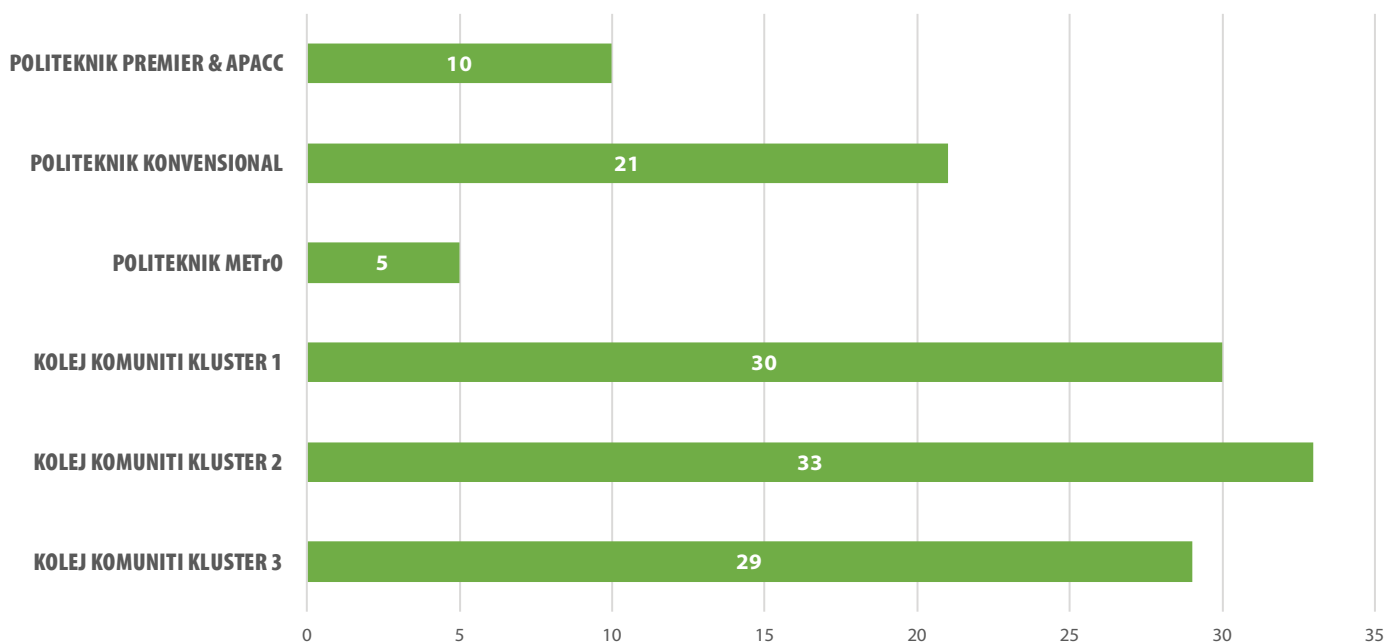


< 50%

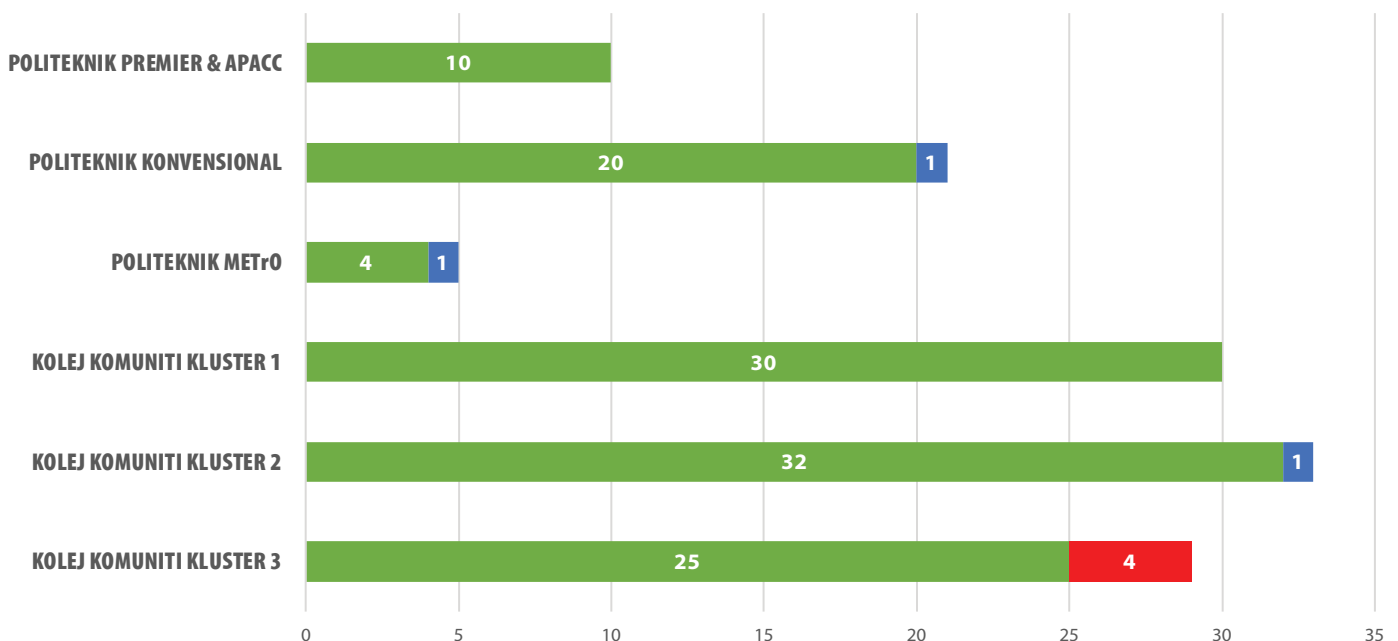


Tiada skor pencapaian

### KPI 23: Bilangan program atau aktiviti yang melibatkan alumni



### KPI 24: Bilangan kertas penyelidikan yang diterbitkan oleh warga politeknik dan kolej komuniti pada tahun semasa





# PENCAPAIAN KPI

## MENGIKUT KATEGORI INSTITUSI

Petunjuk skor pencapaian:



100%



> 50%

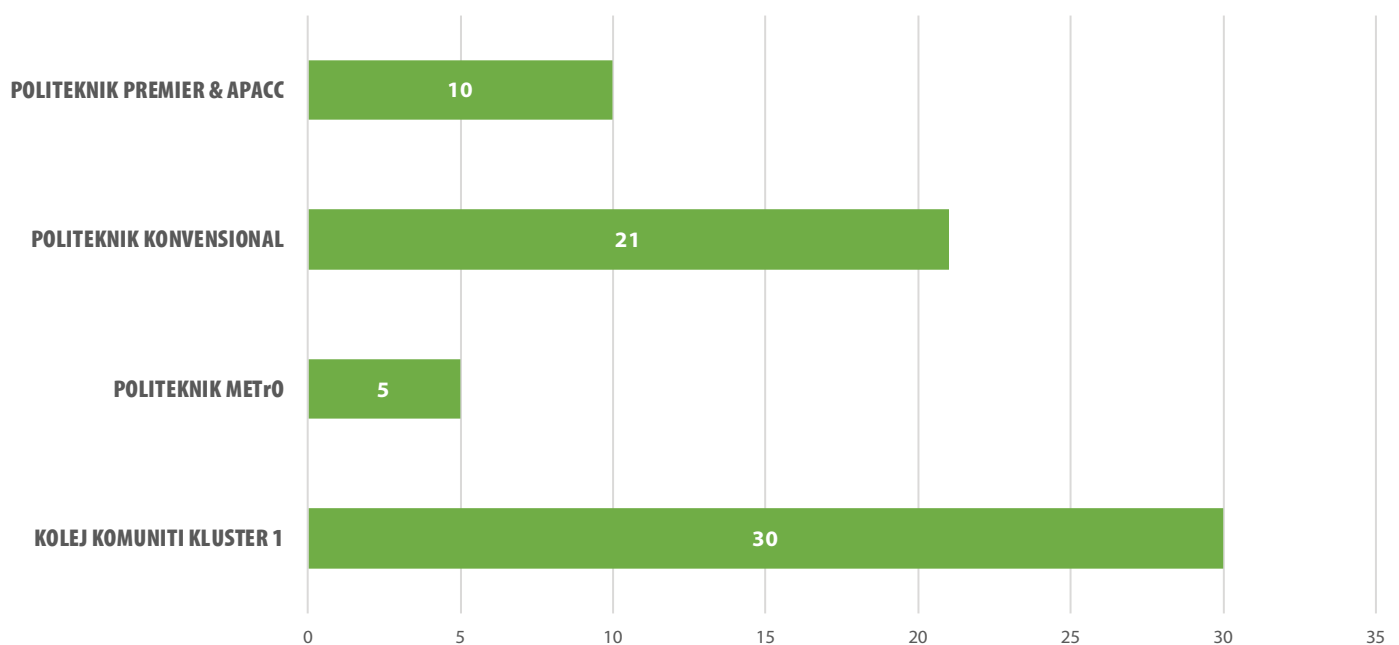


< 50%



Tiada skor pencapaian

### KPI 25: Bilangan produk inovasi yang diaplikasikan pada tahun semasa



# PENCAPAIAN KPI MENGIKUT INSTITUSI

## POLITEKNIK PREMIER & APACC

BIL.	NAMA INSTITUSI	KPI1	KPI2	KPI5	KPI12	KPI13	KPI14	KPI16	KPI21	KPI22	KPI23	KPI24	KPI25	SKOR
	SASARAN	87.00%	6.00%	5.00	120.00	99.00%	95.00%	35.00%	5.00	850.00	5.00	21.00	2.00	100%
1	Politeknik Ibrahim Sultan	98.00	7.14	5	233	100.00	100.00	50.89	45	1709	6	36	2	100.00
2	Politeknik Kota Bharu	98.10	8.75	13	151	100.00	100.00	52.41	4	898	6	22	2	98.00
3	Politeknik Kuching Sarawak	92.40	8.64	15	129	100.00	100.00	44.44	28	1327	7	42	3	100.00
4	Politeknik Port Dickson	87.30	7.18	6	253	100.00	100.00	56.37	11	1755	7	29	5	100.00
5	Politeknik Seberang Perai	96.84	6.14	5	266	100.00	100.00	42.92	9	993	7	41	2	100.00
6	Politeknik Sultan Abdul Halim Muadzam Shah	97.40	6.71	5	172	100.00	99.93	35.19	10	1210	5	43	2	100.00
7	Politeknik Sultan Azlan Shah	87.10	8.33	11	228	100.00	100.00	59.15	23	1429	5	37	2	100.00
8	Politeknik Sultan Haji Ahmad Shah	94.70	6.01	5	162	100.00	100.00	61.43	33	1255	5	23	2	100.00
9	Politeknik Sultan Salahuddin Abdul Aziz Shah	94.60	6.35	6	173	100.00	99.76	63.15	8	1220	7	71	4	100.00
10	Politeknik Ungku Omar	95.50	6.86	8	263	100.00	100.00	43.26	7	3342	5	43	2	100.00

# PENCAPAIAN KPI MENGIKUT INSTITUSI

## POLITEKNIK KONVENSIONAL

BIL.	NAMA INSTITUSI	KPI1	KPI2	KPI5	KPI12	KPI13	KPI14	KPI16	KPI21	KPI22	KPI23	KPI24	KPI25	SKOR
	SASARAN	87.00%	6.00%	5.00	100.00	99.00%	95.00%	35.00%	4.00	750.00	4.00	17.00	1.00	100%
1	Politeknik Bagan Datuk	100.00	16.67	6	266	100.00	100.00	45.00	8	807	4	8	2	100.00
2	Politeknik Balik Pulau	98.00	9.25	6	119	100.00	100.00	38.02	4	1347	7	19	2	100.00
3	Politeknik Banting Selangor	96.50	6.35	7	153	100.00	100.00	53.03	7	894	5	17	2	100.00
4	Politeknik Besut	100.00	6.00	4	145	100.00	100.00	50.00	6	769	4	2	1	95.07
5	Politeknik Hulu Terengganu	97.87	8.24	5	165	100.00	100.00	62.16	7	900	5	7	1	100.00
6	Politeknik Jeli	93.90	6.12	16	189	100.00	100.00	50.00	4	786	4	26	3	100.00
7	Politeknik Kota Kinabalu	96.30	12.21	14	141	100.00	100.00	57.46	14	1265	6	22	4	100.00
8	Politeknik Kuala Terengganu	100.00	7.61	5	125	100.00	100.00	47.22	10	805	4	8	1	100.00
9	Politeknik Melaka	99.00	6.19	5	127	100.00	100.00	41.57	14	1000	4	7	4	100.00
10	Politeknik Merlimau	99.60	6.22	7	371	100.00	100.00	60.17	5	2631	7	26	2	100.00
11	Politeknik Mersing	97.10	6.40	8	166	100.00	100.00	36.75	5	1346	6	9	3	100.00
12	Politeknik Muadzam Shah	91.80	6.19	8	125	100.00	100.00	41.26	13	1368	6	32	5	100.00
13	Politeknik Mukah	90.90	6.44	17	227	100.00	100.00	37.65	19	970	4	26	2	100.00
14	Politeknik Nilai	95.30	8.58	6	467	100.00	100.00	54.38	9	1258	5	26	1	100.00
15	Politeknik Sandakan Sabah	98.90	11.00	5	142	100.00	100.00	54.83	9	1060	6	14	1	100.00
16	Politeknik Sultan Idris Shah	95.95	10.29	13	197	100.00	99.92	51.03	4	1107	10	22	1	100.00
17	Politeknik Sultan Mizan Zainal Abidin	95.60	9.60	6	196	100.00	100.00	57.27	5	2603	4	21	1	100.00
18	Politeknik Tawau	100.00		5	167	100.00	100.00	80.00	4	807	4	3	1	100.00
19	Politeknik Tuanku Sultanah Bahiyah	95.20	7.36	6	190	100.00	98.85	53.52	4	827	4	22	2	100.00
20	Politeknik Tuanku Syed Sirajuddin	92.20	6.32	5	179	100.00	100.00	39.90	5	1386	5	19	1	100.00
21	Politeknik Tun Syed Nasir	96.50	6.27	7	154	100.00	99.82	45.31	4	816	4	7	1	100.00

# PENCAPAIAN KPI MENGIKUT INSTITUSI

## POLITEKNIK METrO

BIL.	NAMA INSTITUSI	KPI1	KPI2	KPI5	KPI12	KPI13	KPI14	KPI16	KPI21	KPI22	KPI23	KPI24	KPI25	SKOR
	<b>SASARAN</b>	<b>87.00%</b>	<b>6.00%</b>	<b>3.00</b>	<b>80.00</b>	<b>99.00%</b>	<b>95.00%</b>	<b>35.00%</b>	<b>3.00</b>	<b>500.00</b>	<b>2.00</b>	<b>3.00</b>	<b>1.00</b>	<b>100%</b>
1	Politeknik METrO Betong Sarawak	89.30	18.18	3	220	100.00	99.00	53.57	3	687	2	2	1	96.67
2	Politeknik METrO Johor Bahru	89.00	7.06	3	172	100.00	100.00	39.39	4	584	3	3	1	100.00
3	Politeknik METrO Kuala Lumpur	93.30	6.86	3	88	100.00	100.00	61.29	4	510	2	3	1	100.00
4	Politeknik METrO Kuantan	98.20	6.11	5	213	100.00	100.00	39.28	8	643	3	3	1	100.00
5	Politeknik METrO Tasek Gelugor	89.00	16.50	3	90	100.00	99.85	44.44	11	731	2	3	1	100.00

# PENCAPAIAN KPI MENGIKUT INSTITUSI

## KOLEJ KOMUNITI KLUSTER 1

BIL.	NAMA INSTITUSI	KPI 1	KPI 2	KPI 5	KPI 12	KPI 13	KPI 14	KPI 16	KPI 21	KPI 22	KPI 23	KPI 24	KPI 25	SKOR
	<b>SASARAN</b>	<b>87.00%</b>	<b>6.00%</b>	<b>3.00</b>	<b>120.00</b>	<b>99.00%</b>	<b>95.00%</b>	<b>35.00%</b>	<b>3.00</b>	<b>Rujuk Kamus KPI 2022</b>	<b>2.00</b>	<b>3.00</b>	<b>1.00</b>	<b>100%</b>
1	Kolej Komuniti Arau	96.80	15.33	4	263	100.00	99.65	60.00	3	5212	3	3	1	100.00
2	Kolej Komuniti Bandar Darul Aman	94.40	7.27	4	352	100.00	100.00	43.63	1	5532	2	3	1	93.33
3	Kolej Komuniti Bandar Penawar	98.50	6.86	13	319	100.00	100.00	54.28	3	4686	4	5	1	100.00
4	Kolej Komuniti Bukit Beruang	99.50	9.24	3	357	100.00	100.00	45.00	6	4588	2	4	1	100.00
5	Kolej Komuniti Chenderoh	88.30	7.41	3	132	100.00	100.00	56.25	4	5890	2	3	1	100.00
6	Kolej Komuniti Gerik	95.60	6.29	3	164	100.00	100.00	48.00	4	4140	4	3	1	100.00
7	Kolej Komuniti Hulu Langat	92.80	6.28	4	128	100.00	100.00	55.88	3	4019	2	4	1	100.00
8	Kolej Komuniti Jasin	100.00	9.02	3	122	100.00	100.00	48.48	3	3380	2	4	1	100.00
9	Kolej Komuniti Jelevu	94.90	9.05	3	178	100.00	100.00	57.14	6	4303	2	5	1	100.00
10	Kolej Komuniti Jempol	87.30	11.82	5	122	100.00	100.00	37.50	3	2896	2	4	1	100.00
11	Kolej Komuniti Kepala Batas	97.40	6.61	3	177	100.00	100.00	61.70	3	5682	2	5	1	100.00
12	Kolej Komuniti Kuala Langat	97.20	6.42	4	217	100.00	100.00	51.35	8	6520	2	5	1	100.00
13	Kolej Komuniti Kuala Terengganu	88.60	25.08	3	169	100.00	100.00	35.93	2	5209	2	3	3	96.67
14	Kolej Komuniti Kuantan	100.00	7.17	3	152	100.00	100.00	46.80	4	5728	2	7	1	100.00
15	Kolej Komuniti Ledang	98.40	6.16	3	218	100.00	100.00	60.52	4	3760	2	4	1	100.00

# PENCAPAIAN KPI MENGIKUT INSTITUSI

## KOLEJ KOMUNITI KLUSTER 1

BIL.	NAMA INSTITUSI	KPI 1	KPI 2	KPI 5	KPI 12	KPI 13	KPI 14	KPI 16	KPI 21	KPI 22	KPI 23	KPI 24	KPI 25	SKOR
	<b>SASARAN</b>	<b>87.00%</b>	<b>6.00%</b>	<b>3.00</b>	<b>120.00</b>	<b>99.00%</b>	<b>95.00%</b>	<b>35.00%</b>	<b>3.00</b>	<b>Rujuk Kamus KPI 2022</b>	<b>2.00</b>	<b>3.00</b>	<b>1.00</b>	<b>100%</b>
16	Kolej Komuniti Masjid Tanah	93.00	6.08	3	254	100.00	100.00	39.02	8	3524	2	3	1	100.00
17	Kolej Komuniti Pasir Gudang	98.70	6.00	5	194	100.00	100.00	56.66	3	3501	2	7	1	100.00
18	Kolej Komuniti Pasir Salak	100.00	8.63	3	207	100.00	100.00	57.14	7	5516	2	5	1	100.00
19	Kolej Komuniti Paya Besar	91.00	6.47	8	128	100.00	100.00	74.41	3	3775	3	4	1	100.00
20	Kolej Komuniti Rompin	96.30	6.15	4	151	100.00	100.00	45.16	1	3435	2	5	1	93.33
21	Kolej Komuniti Sabak Bernam	97.90	8.18	4	385	100.00	100.00	41.38	9	3432	2	4	1	100.00
22	Kolej Komuniti Seberang Jaya	100.00	6.00	6	177	100.00	99.54	69.56	3	2107	5	3	1	100.00
23	Kolej Komuniti Segamat	93.40	7.34	3	190	100.00	100.00	43.90	3	5429	2	3	1	100.00
24	Kolej Komuniti Segamat 2	96.70	6.09	3	170	100.00	100.00	55.17	4	3203	3	8	1	100.00
25	Kolej Komuniti Selandar	100.00	7.52	7	156	100.00	100.00	54.83	3	4266	2	3	1	100.00
26	Kolej Komuniti Selayang	95.50	12.12	4	248	100.00	100.00	66.66	5	8051	4	3	1	100.00
27	Kolej Komuniti Sungai Petani	100.00	9.13	4	201	100.00	100.00	44.44	5	3071	4	4	1	100.00
28	Kolej Komuniti Sungai Siput	94.00	6.67	4	179	100.00	100.00	53.48	5	4472	4	6	1	100.00
29	Kolej Komuniti Tawau	89.15	10.87	3	172	100.00	100.00	47.05	4	2883	2	6	1	100.00
30	Langkawi Tourism Academy@ Kolej Komuniti Langkawi	96.90	6.00	5	131	100.00	100.00	50.00	8	2675	2	4	1	100.00

# PENCAPAIAN KPI MENGIKUT INSTITUSI

## KOLEJ KOMUNITI KLUSTER 2

BIL.	NAMA INSTITUSI	KPI1	KPI2	KPI5	KPI12	KPI13	KPI14	KPI16	KPI21	KPI22	KPI23	KPI24	KPI25	SKOR
	SASARAN	87.00%	6.00%	2.00	100.00	99.00%	95.00%	35.00%	2.00	Rujuk Kamus KPI 2022	1.00	2.00		100%
1	Kolej Komuniti Ampang	100.00	11.11	3	175	100.00	99.68	100.00	2	1855	1	2		100.00
2	Kolej Komuniti Bagan Datuk	94.90	6.25	2	134	100.00	100.00	60.00	2	1410	1	2		100.00
3	Kolej Komuniti Bagan Serai	98.70	6.67	3	164	100.00	100.00	60.00	3	3381	2	4		100.00
4	Kolej Komuniti Baling	97.80	12.12	2	240	100.00	100.00	50.00	2	2124	1	3		100.00
5	Kolej Komuniti Batu Gajah	100.00	34.29	3	204	100.00	100.00	100.00	3	2424	2	2		100.00
6	Kolej Komuniti Batu Pahat	100.00	18.52	2	224	100.00	100.00	62.50	2	1815	1	3		100.00
7	Kolej Komuniti Bayan Baru	98.50	10.61	2	145	100.00	100.00	46.66	2	3783	1	3		100.00
8	Kolej Komuniti Beaufort	92.10	8.00	4	231	100.00	42.75	57.89	2	2538	1	4		95.60
9	Kolej Komuniti Bentong	100.00	6.11	6	188	100.00	100.00	37.93	3	3645	1	2		100.00
10	Kolej Komuniti Besut	100.00	8.16	2	127	100.00	100.00	40.00	2	1286	1	2		100.00
11	Kolej Komuniti Hulu Selangor	99.10	9.02	2	266	100.00	100.00	53.85	2	2675	1	4		100.00
12	Kolej Komuniti Jerantut	100.00	10.53	2	230	100.00	100.00	42.85	2	1807	1	2		100.00
13	Kolej Komuniti Kelana Jaya	100.00	6.00	2	105	99.67	100.00	75.00	2	1904	1	2		100.00
14	Kolej Komuniti Kluang	100.00	10.64	2	116	100.00	100.00	68.75	3	2055	1	2		100.00
15	Kolej Komuniti Kok Lanas	98.70	14.29	3	152	100.00	100.00	50.00	7	1148	1	4		100.00
16	Kolej Komuniti Kota Marudu	89.30	17.78	2	152	100.00	100.00	55.56	3	1377	1	2		100.00
17	Kolej Komuniti Kuala Pilah	96.00	6.00	2	161	100.00	100.00	44.44	2	1773	1	2		100.00

# PENCAPAIAN KPI MENGIKUT INSTITUSI

## KOLEJ KOMUNITI KLUSTER 2

BIL.	NAMA INSTITUSI	KPI 1	KPI 2	KPI 5	KPI 12	KPI 13	KPI 14	KPI 16	KPI 21	KPI 22	KPI 23	KPI 24	KPI 25	SKOR
	<b>SASARAN</b>	<b>87.00%</b>	<b>6.00%</b>	<b>2.00</b>	<b>100.00</b>	<b>99.00%</b>	<b>95.00%</b>	<b>35.00%</b>	<b>2.00</b>	<b>Rujuk Kamus KPI 2022</b>	<b>1.00</b>	<b>2.00</b>		<b>100%</b>
18	Kolej Komuniti Kuching	90.30	10.71	33	132	100.00	100.00	50.00	2	4466	2	5		100.00
19	Kolej Komuniti Kulim	97.80	6.00	7	164	95.58	100.00	50.00	2	1765	1	3		99.72
20	Kolej Komuniti Lahad Datu	100.00	14.29	5	201	100.00	100.00	100.00	2	1140	2	2		100.00
21	Kolej Komuniti Mas Gading	91.90	8.89	2	108	100.00	100.00	50.00	3	4041	1	3		100.00
22	Kolej Komuniti Miri	93.00	9.80	6	221	100.00	100.00	66.66	2	1458	2	3		100.00
23	Kolej Komuniti Padang Terap	95.30	6.52	2	133	100.00	100.00	45.45	2	1701	1	3		100.00
24	Kolej Komuniti Pekan	96.00	6.00	2	100	100.00	100.00	66.66	4	1427	1	2		100.00
25	Kolej Komuniti Penampang	91.10	6.00	3	232	100.00	100.00	40.00	2	1447	1	2		100.00
26	Kolej Komuniti Rembau	100.00	6.00	3	179	100.00	100.00	40.00	4	2183	2	2		100.00
27	Kolej Komuniti Sarikei	94.03	6.58	12	172	100.00	100.00	36.84	3	2710	1	2		100.00
28	Kolej Komuniti Sik	100.00	10.42	9	178	100.00	100.00	37.50	2	1448	1	3		100.00
29	Kolej Komuniti Taiping	100.00	7.69	2	146	100.00	100.00	66.66	4	3065	1	3		100.00
30	Kolej Komuniti Tambunan	99.10	6.02	2	135	100.00	100.00	50.00	2	1852	1	1		95.00
31	Kolej Komuniti Tampin	93.80	11.43	2	155	100.00	100.00	100.00	7	2412	1	2		100.00
32	Kolej Komuniti Teluk Intan	100.00	10.64	2	107	100.00	100.00	46.15	2	1729	1	2		100.00
33	Kolej Komuniti Temerloh	92.90	6.00	2	179	100.00	96.17	48.27	2	5059	1	2		100.00



# PENCAPAIAN KPI MENGIKUT INSTITUSI

## KOLEJ KOMUNITI KLUSTER 3

BIL.	NAMA INSTITUSI	KPI 1	KPI 2	KPI 5	KPI 12	KPI 13	KPI 14	KPI 16	KPI 21	KPI 22	KPI 23	KPI 24	KPI 25	SKOR
	<b>SASARAN</b>	<b>87.00%</b>	<b>6.00%</b>	<b>2.00</b>	<b>80.00</b>	<b>99.00%</b>	<b>95.00%</b>	<b>35.00%</b>	<b>1.00</b>	<b>Rujuk Kamus KPI 2022</b>	<b>1.00</b>	<b>1.00</b>		<b>100%</b>
1	Kolej Komuniti Bandar Baharu	100.00	14.71	3	180	100.00	100.00	55.55	1	749	1	1		100.00
2	Kolej Komuniti Bandar Tenggara	100.00	6.00	2	95	100.00	100.00	80.00	1	836	3	0		90.00
3	Kolej Komuniti Bera	93.30	11.11	2	108	100.00	100.00	50.00	1	1194	1	1		100.00
4	Kolej Komuniti Betong		20.00	0	126	97.58	100.00	83.33	11	1470	1	1		90.78
5	Kolej Komuniti Bukit Mertajam	100.00	9.09	2	164	95.20	100.00	50.00	1	2118	1	1		99.69
6	Kolej Komuniti Gopeng	100.00	6.52	2	88	100.00	100.00	100.00	1	826	1	1		100.00
7	Kolej Komuniti Jeli	99.00	10.87	4	86	100.00	100.00	45.45	1	1191	1	0		90.00
8	Kolej Komuniti Jerai	94.90	6.00	2	90	100.00	100.00	50.00	3	586	2	1		100.00
9	Kolej Komuniti Kemaman	94.40	30.77	3	122	100.00	100.00	66.66	1	1206	1	1		100.00
10	Kolej Komuniti Klang	100.00	2.60	3	222	100.00	100.00	85.71	1	890	1	1		95.47
11	Kolej Komuniti Kota Melaka	96.60	14.89	2	186	100.00	100.00	36.36	2	1420	3	1		100.00
12	Kolej Komuniti Kota Tinggi	100.00	6.06	2	132	100.00	100.00	100.00	1	1807	1	1		100.00
13	Kolej Komuniti Kuala Kangsar	100.00	14.29	2	99	100.00	100.00	50.00	3	906	1	1		100.00
14	Kolej Komuniti Lipis	0.00	7.14	2	220	100.00	100.00	66.66	1	1492	2	0		78.00
15	Kolej Komuniti Manjung	97.00	35.71	4	155	100.00	71.79	50.00	3	953	1	1		98.05

# PENCAPAIAN KPI MENGIKUT INSTITUSI

## KOLEJ KOMUNITI KLUSTER 3

BIL.	NAMA INSTITUSI	KPI 1	KPI 2	KPI 5	KPI 12	KPI 13	KPI 14	KPI 16	KPI 21	KPI 22	KPI 23	KPI 24	KPI 25	SKOR
	<b>SASARAN</b>	<b>87.00%</b>	<b>6.00%</b>	<b>2.00</b>	<b>80.00</b>	<b>99.00%</b>	<b>95.00%</b>	<b>35.00%</b>	<b>1.00</b>	<b>Rujuk Kamus KPI 2022</b>	<b>1.00</b>	<b>1.00</b>		<b>100%</b>
16	Kolej Komuniti Muar	100.00	6.00	2	115	100.00	100.00	40.00	1	1367	1	1		100.00
17	Kolej Komuniti Nibong Tebal	97.60	10.71	2	98	100.00	100.00	87.50	1	979	1	1		100.00
18	Kolej Komuniti Pagoh	96.60	12.50	2	108	100.00	100.00	50.00	1	751	1	0		90.00
19	Kolej Komuniti Pasir Mas	94.40	6.00	4	110	100.00	100.00	41.66	1	1239	1	1		100.00
20	Kolej Komuniti Raub	87.00	11.76	2	94	100.00	98.19	83.33	1	996	1	1		100.00
21	Kolej Komuniti Sandakan	89.70	6.00	2	105	100.00	100.00	77.77	4	1153	1	1		100.00
22	Kolej Komuniti Santubong	100.00	6.00	2	131	100.00	100.00	50.00	2	1301	1	3		100.00
23	Kolej Komuniti Semporna	96.80	6.00	5	88	100.00	100.00	80.00	1	775	1	2		100.00
24	Kolej Komuniti Shah Alam	100.00	24.32	3	116	100.00	100.00	42.85	2	1383	1	1		100.00
25	Kolej Komuniti Tangga Batu	96.20	6.67	4	107	100.00	100.00	57.14	1	792	1	2		100.00
26	Kolej Komuniti Tanjong Karang	100.00	6.25	2	107	95.54	100.00	62.50	1	744	2	2		99.72
27	Kolej Komuniti Tanjung Piai	100.00	6.00	2	104	100.00	100.00	42.85	1	1061	1	1		100.00
28	Kolej Komuniti Tapah	92.90	6.00	3	165	100.00	100.00	55.55	1	844	1	1		100.00
29	Kolej Komuniti Tasek Gelugor	100.00	31.58	7	269	100.00	99.66	63.63	2	1622	1	3		100.00

# **PENGESAHAN KETUA PENGARAH**



.....  
**(DR. HAJI MOHD ZAHARI BIN ISMAIL)**

**Ketua Pengarah Pendidikan Politeknik dan Kolej Komuniti**

**Jabatan Pendidikan Politeknik dan Kolej Komuniti**

**Kementerian Pendidikan Tinggi**

**Tarikh: 17 Januari 2023**



KEMENTERIAN PENDIDIKAN TINGGI  
JABATAN PENDIDIKAN POLITEKNIK DAN KOLEJ KOMUNITI



<https://app.mypolycc.edu.my/persist>

## Laporan Pencapaian KPI 2022

Disediakan oleh:  
Unit Kecemerlangan Institusi  
Bahagian Governan dan Kecemerlangan